



**BUREAU
VERITAS**

QHSE-INFO-06.HSE
I&F – GSIT
Rev. 01 del 22/06/2021

SICUREZZA COMPORAMENTALE

(REF. GROUP QHSE 111 PO BEHAVIOURAL SAFETY)



01- CARDINALES SAFETY RULES & STOP WORK AUTHORITY

CSR- I NOSTRI FUNDAMENTALS PER LA SICUREZZA E SALUTE

Esistono fin dal 2013

Nel 2017 abbiamo integrato e migliorato le **Cardinal Safety Rules** perchè in Bureau Veritas, la sicurezza è un assoluto.

Le cardinals safety rules sono parte integrante della formazione di ogni dipendente BVI.

8 Cardinal Safety Rules



INDOSSA I NECESSARI DISPOSITIVI DI PROTEZIONE INDIVIDUALE

...quali:

- elmetto di sicurezza
- occhiali di protezione
- scarpe antinfortunistiche per proteggerti dai pericoli



QUANDO LAVORI IN ALTEZZA UTILIZZA I DISPOSITIVI ANTICADUTA

...quali:

- imbracature
- cinture di sicurezza
- linee vita

Devi essere consapevole del corretto utilizzo delle attrezzature



NON CAMMINARE SOTTO CARICHI SOSPESI

...anche se hai l'elmetto di protezione fai attenzione

- alla scarsa visibilità in caso di cattivo tempo
- ai carichi sospesi a grande altezza
- alle attrezzature di sollevamento (gru, carriponte,...)

Fai attenzione ai carichi di ogni dimensione



NON CORRERE CAMMINA E USA IL CORRIDANO

...e mantieni la calma in particolare:

- quando hai un'urgenza
- quando i pavimenti sono scivolosi
- sulle scale
- se hai le mani occupate

Per evitare di scivolare e inciampare



APPLICA LA METODOLOGIA DI LOCK OUT/TAG OUT PER LE ATTREZZATURE ALIMENTATE

...Previene il rilascio di energia pericolosa

- Elettrica
- Pneumatica
- Vapore
- Idraulica
- Gas...

per controllare le riattivazioni non previste



ASSICURATI CHE LE MACCHINE SIANO ADEGUATAMENTE PROTETTE PRIMA DI OGNI OPERAZIONE, COMPRESA LA MANUTENZIONE

...Le protezioni di sicurezza sono necessarie

- Le protezioni devono essere usate
- Occorre mantenere le distanze di sicurezza
- Evitare i punti di contatto/trascinamento
- Adoperare i DPI previsti per proteggere te stesso e gli altri lavoratori



INDOSSA LA CINTURA DI SICUREZZA

...in ogni veicolo

- anche per brevi distanze
- sia nei sedili anteriori che posteriori
- correttamente posizionata per evitare di essere sbalzato fuori dal veicolo



RISPETTA I LIMITI DI VELOCITÀ E IL CODICE STRADALE

...e assicurati

- di mantenere la calma
- di essere ben riposato
- che il veicolo sia in buone condizioni

Adotta comportamenti preventivi di guida sicura

3 Misure di Controllo



USA ATTREZZATURE ENTRESECAMENTE SICURE

...se è identificata un'atmosfera esplosiva, quali:

- strumentazione ATEX
- cellulari ATEX
- torce ATEX

per evitare inneschi



RISPETTA LE ZONE CONTROLLATE

.....In presenza di attrezzature che emettono radiazioni ionizzanti:

- quando si offre questo servizio
- quando ci si trova in presenza di questi servizi

Per prevenire l'esposizione alle radiazioni



PRIMA DI ENTRARE IN UNO SPAZIO CONFINATO RICHIEDI L'AUTORIZZAZIONE

...in particolare in:

- serbatoi
- tombini/passi uomo
- tubazioni

Non entrare in zone pericolose e non autorizzate



5 Comportamenti Sicuri



RISPETTA LE PROCEDURE E I PIANI DI SICUREZZA

...e quando sono presenti:

- regolamenti dei clienti
- procedure interne
- normative

Per lavorare in sicurezza



COMPLETA +2 MINUTE PER LA TUA SICUREZZA

...per valutare i rischi dell'ambiente di lavoro:

- durante la pianificazione dell'attività
- all'arrivo sul sito del cliente
- identificando i pericoli ove presenti ed in ogni caso prima di iniziare il lavoro



INTERROMPI IL LAVORO SE LA SITUAZIONE NON È SICURA

...in ogni momento durante il lavoro:

- esercita il tuo diritto di interrompere il lavoro se non è sicuro
- riferisci la situazione al tuo superiore e al cliente
- attendi la soluzione del problema

Per evitare qualsiasi incidente



NON DISTRARTI MENTRE GUIDI

...evita di:

- utilizzare il cellulare
- bere e mangiare
- litigare

Per avere sempre il pieno controllo del tuo veicolo e rispondere in tempo a qualsiasi evento improvviso



NON USARE DROGHE O ALCOL MENTRE LAVORI O GUIDI

...hanno un impatto negativo

- sulla salute
- sulla concentrazione
- sul tempo di reazione (guida)
- sul campo visivo

Proteggi anche le altre persone

Bureau Veritas - Norme Fondamentali di Sicurezza

LA SICUREZZA È UNA NOSTRA RESPONSABILITÀ



**SAFETY
IS
EVERYONES
RESPONSIBILITY**



E' una responsabilità di Bureau Veritas provvedere a un luogo di lavoro sicuro

Policies e procedure HSE locali e interne

Tuttavia, sei il primo responsabile della tua sicurezza

“I lavoratori di Bureau Veritas sono responsabili del rispetto di tutte le regole della sicurezza, regolamenti, leggi e procedure di Bureau Veritas.”

E' necessario essere consapevoli dei rischi associati al proprio posto di lavoro in modo da adottare il giusto comportamento

COME APPLICARLA?

!Compila 2 minuti per la TUA SICUREZZA con QESIS!



CONDIZIONI INSIKURE QUASI INCIDENTI



2 MIN PER LA MIA SICUREZZA



SAFETY WALK



ISPEZIONI SUL SITO

2 MIN PER LA MIA GUIDA SICUREZZA

2MIN FOR MY SAFE RIDING

2 MINUTI PER LA MIA TRASFERTA
ESTERA

QESIS app è installata su tutti i cellulari aziendali ed è disponibile alla compilazione in ogni momento anche mediante il link (accessibile con la SLO)

<https://qesis.bureauveritas.com/#/home>

2 MINUTI PER LA MIA SICUREZZA

3- Individua i pericoli

S N

Pericoli

- Hai ricevuto dal cliente informazioni sui rischi dell'ambiente di lavoro?
- Hai ricevuto informazioni sui possibili rischi di interferenza con altre lavorazioni?
- Hai le autorizzazioni necessarie e il permesso di lavoro (ad es. ingresso in spazi confinati)?
- L'area di lavoro è protetta in modo adeguato e se necessario interdetta ad altre persone?
- Sei protetto dal rischio di scivolamenti, inciampi e cadute nell'area di lavoro?
- Sei protetto dalla caduta di oggetti dall'alto?
- Gli strumenti e le attrezzature hanno la marcatura CE e sono in buone condizioni?
- Le apparecchiature/macchinari/impianti sono isolati elettricamente? (se necessario)

Salute personale

- Sei in condizioni psico-fisiche idonee allo svolgimento dell'incarico?
- Hai tutti i DPI corretti per lo svolgimento del lavoro?
- Se l'attività prevede il sollevamento di carichi pesanti, hai le necessarie attrezzature?

Condizioni

- Hai familiarità con le attrezzature e strumenti da utilizzare?
- Sono state previste misure idonee per tutte le condizioni metereologiche (pioggia, neve, ghiaccio...)

Un "NO" richiede un piano d'azione



2 Minuti per la Mia Sicurezza
Group QHSE

Nome: _____
Anno: _____

Here Forward with Confidence



3- Spotting the hazards

Y N

Hazards

- Is the equipment/energy isolated?
- If a permit is required, eg. confined space entry, do I have it?
- Are tools and equipment in good condition and tagged?
- In my work environment, is all necessary equipment (vehicle, conveyors, etc.) isolated?
- Is the walking surface free of slip, trip and fall hazards?
- Is the appropriate barricading for the task in place?
- If someone works above me, am I protected from a falling object?
- Have I communicated with the other groups about their activities?

Personal Health

- Am I fit for this task?
- If the task involves heavy lifting, am I equipped to manage this factor?
- Am I using the correct PPE?

Conditions

- If extreme weather conditions are a factor on this job, are there measures in place to manage it?
- Am I familiar with the equipment I inspect?

A "NO" requires an action plan.





**STOP WORK
AUTHORITY**

STOP WORK AUTHORITY

Una regola fondamentale di sicurezza!



= Cardinal Safety Rule

Nessuna scusa:

- Pressione dal cliente
- Pressione dal manager
- Rispetto della pianificazione

Cardinal Safety Rule = Obbligo

“Safety is an absolute”

STOP WORK AUTHORITY



1 – Perché usiamo la Stop Work Authority?

Una **Condizione Insicura** o un **Near Hit** potrebbero richiedere di esercitare una **Stop Work Authority**, nel caso in cui la situazione potrebbe determinare un incidente serio o un infortunio.

Puoi contare sul tuo responsabile che è tenuto a darti supporto nei casi in cui la **Stop Work Authority** sia stata usata con l'obiettivo di lavorare in sicurezza!



2 – Come applicare la Stop Work Authority?



REF: Group QHSSE 111-G1 Guideline for Stop Work Authority Process.



02

INFORTUNI, CONDIZIONI INSICURE, NEAR MISS

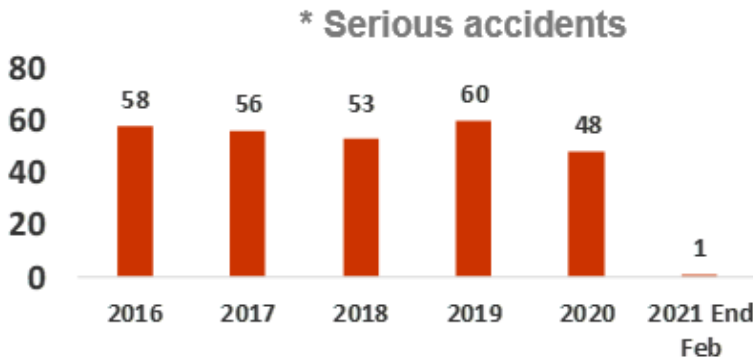
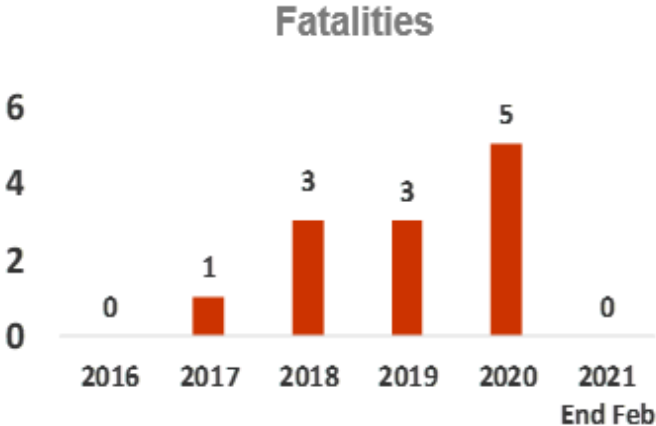
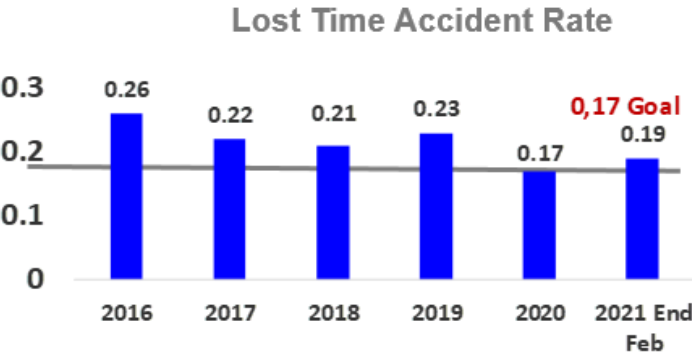
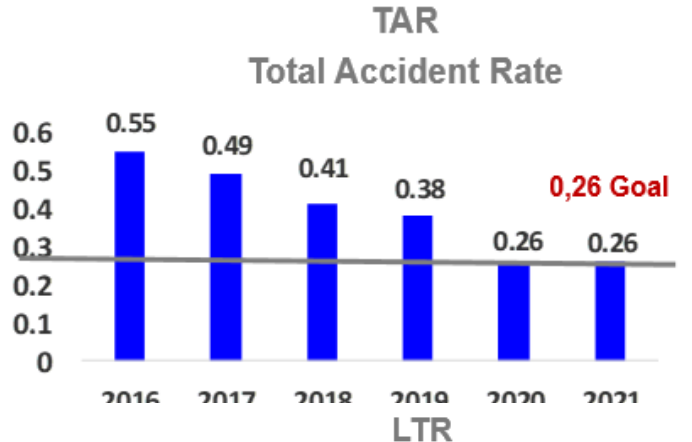


Infortunio sul lavoro

Si definisce **“infortunio sul lavoro”** ogni *evento*, avvenuto per causa violenta, in *occasione di lavoro*, da cui derivi la morte o un’inabilità fisica che *comporti l’astensione dal lavoro per più di un giorno escluso quello dell’evento*.

GRUPPO BUREAU VERITAS – INFORTUNI

Gli infortuni dovuti a scivolamento e caduta rappresentano la prima causa di infortunio nell'ultimo triennio del Gruppo BV; seguita dagli incidenti alla guida che sono la prima causa di morte durante il lavoro.



* Fatalities not included



I QUASI INCIDENTI

Near Miss/Quasi infortunio

Un qualsiasi evento correlato al lavoro che avrebbe potuto causare un infortunio o un danno alla salute o morte, ma solo per puro caso non lo ha fatto.

Condizioni/Comportamenti insicuri

Una situazione insicura o un comportamento che può casare un incidente e le sue conseguenze: near miss, un infortunio, una malattia, la morte.

NEAR HIT & CONDIZIONE IN SICURA

Cosa si intende per condizione insicura?

“ Una condizione non sicura è una condizione in cui esiste qualcosa che varia da una condizione di sicurezza ritenuta accettabile e può provocare lesioni, morte o danni alla proprietà, se non corretta adeguatamente. Non deriva da un atto (comportamento) non sicuro.. ”


Esempio:



Cosa si intende per mancato incidente (near hit)?

“ Un Near Hit è un evento o una catena di più eventi che non hanno provocato lesioni, malattie o danni fisici, ma ne hanno il potenziale se si fossero manifestati in altre circostanze. (Quasi-incidente) ”

Esempio:



COME SEGNALARLI

UTILIZZIAMO LA APP AZIENDALE QESIS!

Per Maggiori dettagli sull'uso di qesis ti rimandiamo alla info disponibile su MY Bureau Veritas ! INFO QHSE LPP 014- USO DI QESIS!

- C'è sempre un modo!
- La vostra partecipazione è fondamentale ed è un obiettivo definito!

Segnarlo direttamente al tuo N+1 e al tuo HSE manager via email



Dal tuo computer con il seguente link:
<https://qesis.bureauveritas.com>

(SLO E USER BV)



Dal tuo smartphone con il QR code, l'App, o i URL:

<https://qesis.bureauveritas.com>
(SLO E USER BV)

